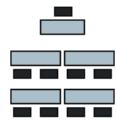









BESTUHLUNGSKAPAZITÄTEN

Alle Preise verstehen sich inklusive **Raummiete, MwSt.** sowie **Standard-Technik** (WLAN, Beamer und Leinwand, 1 Flipchart pro Raum).

RAUM	BESTUHLUNG					Größe	Tageslicht	Preis Obergrenze
								
K1*				84-91		228 m ²	x	990,-
K2	30				75	110 m ²	x	490,-
K1*/K2	134				189	352 m ²	x	1390,-
S1	30	30	36		56	117 m ²	./.	490,-
S2	28	22	24		60	67 m ²	x	490,-
S1/S2	70	36	42		142	200 m ²	x	790,-
S1-S3	96				254	235 m ²	x	890,-
S1-S4	100				300	291 m ²	x	990,-
S3		10	12			29 m ²	x	240,-
S4			8			29 m ²	x	240,-
S3/S4	20	16	22		30	58 m ²	x	450,-
S3/S4 plus Flur	39	20	30		70	89 m ²	x	490,-
S5				10		32 m ²	x	190,-
S12 ab 20 TN buchbar	30	28	30		70	105 m ²	x	490,-
152/a		26	30	12	75	80 m ²	x	490,-
153				12		166m ²	x	490,-

* inkl. Diskussionsanlage

TEILNEHMER-PAUSCHALEN FÜR KLEINE GRUPPEN UND WORKSHOPS

RAUMPAUSCHALE GANZTAGS	
von 8.00 bis 19.00 Uhr	20,00 Euro pro Person
RAUMPAUSCHALE HALBTAGS	
von 8.00 bis 13.00 Uhr ODER von 14.00 bis 19.00 Uhr	12,00 Euro pro Person

- » Buchbar ab **4 Teilnehmern** in unseren Seminarräumen (S1-S12, 152-153)
- » Die Preise beinhalten die **Raummiete, MwSt.** sowie **Standard-Technik**
- » Übersteigt die Teilnehmerpauschale die Raummierte (Tabelle), gilt diese als Obergrenze.